

**ECO  
WEEDKILLER**  
For Better Landscaping



Helppoa rikkakasvien  
torjuntaa 100°C vedellä.

## YHTEYSTIEDOT


### EWK Finland Oy


Miika Kärki  
040 139 6606  
miika@ecoweedkiller.com


Kimmo Kärki  
050 490 0085  
kimmo@ecoweedkiller.com

### Hautala Service Oy


Pasi-Pekka Vainionpää  
050 355 3340  
pasi-pekka.vainionpaa@hautalaserice.com

 [ecoweedkiller.com/fi](http://ecoweedkiller.com/fi)

 Eco Weedkiller

 [ecoweedkiller](https://www.instagram.com/ecoweedkiller)

 [facebook.com/EcoWeedKiller/](https://www.facebook.com/EcoWeedKiller/)

 Eco Weedkiller

## TUTUSTU KOKO VALIKOIMAAMME





Lue lisää: [www.ecoweedkiller.com](http://www.ecoweedkiller.com)

**ECO  
WEEDKILLER**  
For Better Landscaping

## EWK PRO10+



AMMATTILAISILLE

-  Vieraslajitorjunta
-  Rikkakasvintorjunta
-  Syväpuhdistus
-  Viemärin avaus
-  Jään sulatus
-  Painepesu
-  Kastelu



Ei torjunta-aineita  
Vain 100°C vettä



**PRO10+** on pienin monitoimikuumavesilaitteemme ja se on varustettu Kubotan dieselmootorilla, näin tehoa ja toiminta-aikaa on käytössä runsaasti. Uudistuneessa PRO10+ mallissa kuuman veden tuottoa on nostettu n. 40%, näin käsittelytyön kustannus-  
tehokkuus kasvaa oleellisesti. Kompakti laite sopii loistavasti pariaksi tonniluokan pakettiautoon, perävaunuun tai kiinteistö-  
hoitokoneeseen.

### EWK PRO10+

Voimantuotto:	Kubota diesel-moottori 9,3 kW
Teho:	1x dieselkuumennin 105 kW
Maksimipaine:	150 bar
Vedentuotto:	Rikkaruohon torjunta: n. 14 l/min (99–101°C)
Polttoaineen kulutus:	n. 7 l/h
Mitat (P x L x K):	140 x 97 x 122 cm
Massa:	Tyhjänä: 460 kg Täynnä: 950 kg (vesi ja polttoaine)
Polttoainesäiliö:	45 l
Vesisäiliö:	400 l
Letkukela:	1 x 80 m

# EWK PRO10+



AMMATTILAISILLE



PRO10+-laitteessa veden lämmitys tapahtuu 105 Kw teollisuuskuumentimella. Vedenkuumentimen hyötysuhde on erittäin korkea, jopa yli 95 %, ja se tuottaa 100°C vettä n. 14 l/ min. Määrä riittää erinomaisesti niin rikkakasvien torjuntaan kuin yleisiin korkeapainepesuihin, pieniin avauksiin ja sulatuksiin.

Laite voidaan kytkeä kiinteistöhoitokoneeseen, traktoriin tai paketti-autoon. Näin saadaan mukaan suuriakin määriä vettä, jolloin työskentely on tehokasta eikä aika mene veden noutamiseen. Lisävesisäiliönä voidaan käyttää lähes kaikkia olemassa olevia säiliöitä. Paras käsittelytulos saadaan levittämällä vesi manuaalisesti – ihmisen kykyä havainnoida ei korvaa tässä työssä mikään. Lisävarusteena on saatavissa suutinvaihtoehtoja. Käsittelyletkua on 80 metriä, joten ulottuvuutta on vähintäänkin riittävästi.



Rikkakasvien torjunnan lisäksi laitteella voidaan hoitaa painepesuja, sulatuksia, viemäreidenavauksia/-sulatuksia tai graffitienpoistoja. Lisävarusteena on saatavana myös otsonivesilaitte, jolla voidaan poistaa hajuja ja syväpuhdistaa kohteita eri ympäristöissä.

PRO10+ on kompakti ja tehokas laite infraympäristön kokonaisvaltaiseen hoitoon.

## Mikä on Eco Weedkiller?

Kaikkien laitteidemme tehoaineena toimii 100°C vesi. Kuuman veden vaikutus rikkakasvien torjunnassa perustuu äkilliseen lämpöenergian nousuun, joka tuhoaa kasvin solurakenteen. Useimmilla kasveilla on luonnostaan mekanismi, joka suojelee niitä esimerkiksi metsäpaloilta. Kuuma vesi puolestaan ei ole luonnollinen uhka kasville, joten niille ei ole kehittynyt mekanismeita siltä suojautumiseen. Rikkakasvien torjunnan lisäksi PRO-sarjan lisätoiminnot mahdollistavat kuuman veden hyödyntämisen myös muussa kiinteistönhoidossa.

### OMINAISUUDET



#### TURVALLINEN

Eco Weedkiller on ympäristöystävällinen, eikä vaurioita pintoja.



#### TEHOKAS

Kuuma vesi tehoaa niin rikkakasvien juuriin kuin likaan.



#### VESIPOHJAINEN

Myrkytön vaihtoehto - pelkkä puhdas vesi vaikuttavana aineena.



#### RAKENNETTU KESTÄMÄÄN

Helppo huoltaa ja varaosia on saatavilla.



#### HELPPOKÄYTTÖINEN

Ei vaadi erityisosaamista, lupia tai lisenssejä.



#### SUUNNITELTU SUOMESSA

Opiskelijoiden ja asiantuntijoiden yhteistyöllä.

### NÄIN SE TOIMII



1 Täytä laite tavallisella vesijohtovedellä



2 Odota, että vesi lämpenee 100°C:een



3 Levitä vettä ei-toivotuille kasveille



4 Poista kuolleet kasvit tarvittaessa



5 Toista 3-4 kertaa vuodessa juurien tuhoamiseksi